

Tehničke karakteristike proizvoda Karakteristike

A9C22813

kontaktor iCT - 3P - 3 NO - 16 A - 220..240 V AC



Osnovne informacije

Range of product	Acti9
Ime proizvoda	Acti9 iCT
Tip proizvoda ili komponente	Kontaktork
Kratko ime uređaja	iCT
Primena uređaja	Motor - grejanje - hlađenje
Poles	3P
[ie] nazivna struja	16 A AC-7A 6 A AC-7B
Raspored kontakata	3 NO
Tip mreže	AC
Tip upravljanja	Daljinsko upravljanje
Napon upravljačkog kola	220...240 V AC 50 Hz

Dopunske informacije

Mrežna frekvencija	50 Hz
[ue] nazivni napon	400 V AC 50 Hz
Maksimalna snaga	1,6 W pri 400 V AC
[ui] nazivni napon izolacije	500 V AC 50/60 Hz
[uimp] nazivni podnosivi impulsni napon	4 kV
Tip kontrolnog signala	Držanje
Frekvencija preklapanja	100 prekidačkih operacija/dan
Lokalna signalizacija	Indikator akcije
Snaga držanja va	4,6 VA
Udarna snaga u va	34 VA
Način montiranja	Sistemom na klik
Nosači za montažu	35 mm simetrična DIN šina
9 mm redovi	4
Visina	81 mm
Širina	36 mm
Dubina	60 mm
Boja	Bela
Mehanička trajnost	1000000 ciklusa
Električna trajnost	100000 Ciklusa IEC/EN 61095 16 A 50 Hz AC-7A 30000 Ciklusa IEC/EN 61095 6 A 50 Hz AC-7B 30000 Ciklusa IEC/EN 61095 50 Hz AC-7C 100000 Ciklusa EN/IEC 60947-4-1 50 Hz AC-1 30000 Ciklusa EN/IEC 60947-4-1 50 Hz AC-3 30000 Ciklusa EN/IEC 60947-4-1 50 Hz AC-5A 30000 ciklusa EN/IEC 60947-4-1 50 Hz AC-5B
Povezivanje - priključci	Upravljačko kolo: tunelski priključci2 kabl(ovi) 1,5 mm ² kruti Kolo napajanja: tunelski priključci1 kabl(ovi) 1...4 mm ² fleksibilni Kolo napajanja: tunelski priključci1 kabl(ovi) 1,5...6 mm ² kruti Upravljačko kolo: tunelski priključci1 kabl(ovi) 1,5...2,5 mm ² kruti Upravljačko kolo: tunelski priključci2 kabl(ovi) 1,5...2,5 mm ² fleksibilni
Moment pritezanja	Upravljačko kolo: 0,8 N.m Kolo napajanja: 0,8 N.m
Kompatibilnost proizvoda	IACts

Informacije navedene u ovoj dokumentaciji predstavljaju opšti opis odnosno tehničke karakteristike performansi proizvoda. Dokumentacija nije namenjena da bude zamena za niti se može koristiti za određivanje prikladnosti i pouzdanosti proizvoda za specifičnu krajnju primenu. Dužnost je korisnika odnosno integratora da izvrši primerenu i sveobuhvatnu analizu rizika, procenu i proveru proizvoda u pogledu odgovarajuće specifične primene ili načina korišćenja. Ni Schneider Electric Industries SAS ni njegova povezana ili zavisna društva neće snositi odgovornost za zloupotrebu ovdeneđenih informacija.

Kompatibilnost	ICT
Segment tržišta	Stambene zgrade Male komercijalne zgrade





Okruženje

Standardi	IEC/EN 61095
Nivo buke	30 dB
Disipacija toplote	1,6 W
Ip stepen zaštite	IP20
Stepen zaprljanosti	2
Tropikalizacija	2 u skladu sa EN 60947-4-1 2 u skladu sa EN 61095 2 u skladu sa IEC 1095
Relativna vlažnost	95 % pri 55 °C
Nadmorska visina za rad	2000 m
Temperatura okoline za rad uređaja	-5...60 °C
Temperatura okoline za skladištenje	-40...70 °C

Pakovanje

Unit Type of Package 1	PCE
Number of Units in Package 1	1
Package 1 Height	4,0 cm
Package 1 Width	11,0 cm
Package 1 Length	12,0 cm
Package 1 Weight	226,0 g
Unit Type of Package 2	S03
Number of Units in Package 2	36
Package 2 Height	30,0 cm
Package 2 Width	30,0 cm
Package 2 Length	40,0 cm
Package 2 Weight	9,187 kg
Unit Type of Package 3	BB1
Number of Units in Package 3	6
Package 3 Height	11,5 cm
Package 3 Width	12,5 cm
Package 3 Length	25,0 cm
Package 3 Weight	1,465 kg

Održivost ponude

Propis REACH	 REACH Deklaracija
EU RoHS direktiva	Usaglašeno  EU RoHS Deklaracija
Bez žive	Da
Informacije o RoHS izuzecima	 Da
RoHS regulativa za Kinu	 RoHS Deklaracija Za Kinu

Ugovorna garancija

Garancija	18 months
-----------	-----------